

**En cuatro años,
Marco ha sido incapaz de
invertir en la ciudad lo que
con impuestos recauda a los
castellonenses**

¿Gestión? ¿Qué gestión?

| | 2018 | 2017 | 2016 | 2015 | 2014 |
|--|--------------|-------|-------|-------|--------------|
| Índice de Ejecución de Ingresos IEI | 84.7% | 85.1% | 91.6% | 96.0% | 99.9% |
| Índice de Ejecución de Gastos IEG | 83.0% | 86.0% | 84.3% | 84.7% | 91.6% |

**PSOE y Compromís recaudan pero
no gastan lo que presupuesta**

!!!En 2018, 36 millones sin gastar!!!

¡36 millones sin gastar en 2018!



| | 2018 | 2017 | 2016 | 2015 | 2014 |
|--|--------------|-------|-------|-------|--------------|
| Índice de Ejecución de Gastos IEG | 83.0% | 86.0% | 84.3% | 84.7% | 91.6% |

| sección | prev.definitiva | obligaciones | % ejecu | Pendiente ejecución |
|--|-----------------|----------------|---------|---------------------|
| 134 secc. Movilidad urbana | 358.502,91 € | 200.268,10 € | 55,9% | 158.234,81 € |
| 151 urbanismo: planeamiento, gestión, ejecución y disciplina urbanística | 12.062.285,62 € | 4.530.689,04 € | 37,6% | 7.531.596,58 € |
| 152 vivienda | 1.839.029,09 € | 510.158,05 € | 27,7% | 1.328.871,04 € |
| 153 vías públicas | 16.157.012,58 € | 7.976.003,04 € | 49,4% | 8.181.009,54 € |
| 160 alcantarillado | 5.017.731,02 € | 780.220,18 € | 15,5% | 4.237.510,84 € |
| 163 limpieza viaria | 10.130.898,58 € | 9.734.877,79 € | 96,1% | 396.020,79 € |
| 170 admon general medio ambiente | 2.234.058,76 € | 1.173.762,64 € | 52,5% | 1.060.296,12 € |
| 172 proteccion y mejora del medio ambiente | 120.800,00 € | 27.553,97 € | 22,8% | 93.246,03 € |
| 342 Instalaciones deportivas | 1.897.938,65 € | 39.492,34 € | 2,1% | 1.858.446,31 € |

¡36 millones sin gastar en 2018!



| | 2018 | 2017 | 2016 | 2015 | 2014 |
|--|--------------|-------|-------|-------|--------------|
| Índice de Ejecución de Gastos IEG | 83.0% | 86.0% | 84.3% | 84.7% | 91.6% |

| sección | prev.definitiva | obligaciones | % ejecu | Pendiente ejecución |
|--|---------------------|----------------|-------------|---------------------|
| 134 secc. Movilidad urbana | 358.502,91 € | 200.268,10 € | 55,9% | 158.234,81 € |
| urbanismo: planeamiento, | | | | |
| Plan Movilidad Urbana Sostenible | 150.000,00 € | - € | 0,0% | 150.000,00 € |
| 153 vías públicas | 16.157.012,58 € | 7.976.003,04 € | 49,4% | 8.181.009,54 € |
| 160 alcantarillado | 5.017.731,02 € | 780.220,18 € | 15,5% | 4.237.510,84 € |
| 163 limpieza viaria | 10.130.898,58 € | 9.734.877,79 € | 96,1% | 396.020,79 € |
| 170 admon general medio ambiente | 2.234.058,76 € | 1.173.762,64 € | 52,5% | 1.060.296,12 € |
| 172 proteccion y mejora del medio ambiente | 120.800,00 € | 27.553,97 € | 22,8% | 93.246,03 € |
| 342 Instalaciones deportivas | 1.897.938,65 € | 39.492,34 € | 2,1% | 1.858.446,31 € |

¡36 millones sin gastar en 2018!

| | 2018 | 2017 | 2016 | 2015 | 2014 |
|--|-----------------|----------------|----------|---------------------|------|
| | prev.definitiva | obligaciones | % ejecuc | Pendiente ejecución | |
| edición y divulgación Pgou | 70.000,00 € | 5.989,50 € | 8,6% | 64.010,50 € | |
| asistencia técnicas pgou y est. | 245.000,00 € | 7.469,33 € | 3,0% | 237.530,67 € | |
| Territorial | | | | | |
| estudio protección medioambiente y paisaje | 111.808,50 € | 21.780,00 € | 19,5% | 90.028,50 € | |
| obtención suelo dotacional | 1.196.330,94 € | 437.309,91 € | 36,6% | 759.021,03 € | |
| actuaciones desarrollo urbanístico | 662.414,25 € | 54.905,03 € | 8,3% | 607.509,22 € | |
| Proyectos EDUSI | 4.975.000,00 € | 1.326.058,36 € | 26,7% | 3.648.941,64 € | |
| limpieza solares | 49.000,00 € | 33.022,95 € | 67,4% | 15.977,05 € | |
| control urbanístico ejecuciones subsidiarias | 125.000,00 € | 13.532,81 € | 10,8% | 111.467,19 € | |
| 134 secc. Movilidad urbana | 358.502,91 € | 200.268,10 € | 55,9% | 158.234,81 € | |
| 151 urbanismo: planeamiento, gestión, ejecución y disciplina urbanística | 12.062.285,62 € | 4.530.689,04 € | 37,6% | 7.531.596,58 € | |
| 152 vivienda | 1.839.029,09 € | 510.158,05 € | 27,7% | 1.328.871,04 € | |
| 153 vías públicas | 16.157.012,58 € | 7.976.003,04 € | 49,4% | 8.181.009,54 € | |
| 160 alcantarillado | 5.017.731,02 € | 780.220,18 € | 15,5% | 4.237.510,84 € | |
| 163 limpieza viaria | 10.130.898,58 € | 9.734.877,79 € | 96,1% | 396.020,79 € | |
| admon general medio ambiente | | | | | |

¡36 millones sin gastar en 2018!

| | 2018 | 2017 | 2016 | 2015 | 2014 |
|--|-----------------|----------------|----------|---------------------|------|
| Índice de | | | | | |
| | prev.definitiva | obligaciones | % ejecuc | Pendiente ejecución | |
| VIVIENDA campañas informativas | 6.000,00 € | 1.996,50 € | 33,3% | 4.003,50 € | |
| VIVIENDA programa información al ciudadano | 1.000,00 € | 560,23 € | 56,0% | 439,77 € | |
| VIVIENDA ayudas al alquiler social | 60.000,00 € | 7.984,00 € | 13,3% | 52.016,00 € | |
| VIVIENDA rehabilitación de viviendas | 248.823,50 € | 19.575,94 € | 7,9% | 229.247,56 € | |
| VIVIENDA adquisición vivienda social | 1.010.000,00 € | - € | 0,0% | 1.010.000,00 € | |
| disciplina urbanística | 12.062.285,62 € | 4.530.689,04 € | 37,6% | 7.531.596,58 € | |
| 152 vivienda | 1.839.029,09 € | 510.158,05 € | 27,7% | 1.328.871,04 € | |
| 153 vías públicas | 16.157.012,58 € | 7.976.003,04 € | 49,4% | 8.181.009,54 € | |
| 160 alcantarillado | 5.017.731,02 € | 780.220,18 € | 15,5% | 4.237.510,84 € | |
| 163 limpieza viaria | 10.130.898,58 € | 9.734.877,79 € | 96,1% | 396.020,79 € | |
| 170 admon general medio ambiente | 2.234.058,76 € | 1.173.762,64 € | 52,5% | 1.060.296,12 € | |
| 172 protección y mejora del medio ambiente | 120.800,00 € | 27.553,97 € | 22,8% | 93.246,03 € | |
| 342 Instalaciones deportivas | 1.897.938,65 € | 39.492,34 € | 2,1% | 1.858.446,31 € | |

¡36 millones sin gastar en 2018!

| | prev.definitiva | obligaciones | % ejecu | Pendiente ejecución |
|--|-----------------|----------------|---------|---------------------|
| Mejoras solares abandonados | 107.400,00 € | - € | 0,0% | 107.400,00 € |
| Plan reforma espacios urbanos | 269.723,55 € | 61.853,41 € | 22,9% | 207.870,14 € |
| Plan accesibilidad | 149.999,99 € | 96.169,96 € | 64,1% | 53.830,03 € |
| citilab ceramica | 30.000,00 € | - € | 0,0% | 30.000,00 € |
| Balizamiento y adecuación caminos marialería | 100.000,00 € | 5.997,83 € | 6,0% | 94.002,17 € |
| Medidas contrainundaciones marialería | 50.265,82 € | - € | 0,0% | 50.265,82 € |
| Repavimentación vías publicas | 443.062,10 € | 349.357,03 € | 78,9% | 93.705,07 € |
| 152 vivienda | 1.839.029,09 € | 510.158,05 € | 27,7% | 1.328.871,04 € |
| 153 vías publicas | 16.57.012,58 € | 7.976.003,04 € | 49,4% | 8.181.009,54 € |
| 160 alcantarillado | 5.017.731,02 € | 780.220,18 € | 15,5% | 4.237.510,84 € |
| 163 limpieza viaria | 10.130.898,58 € | 9.734.877,79 € | 96,1% | 396.020,79 € |
| 170 admon general medio ambiente | 2.234.058,76 € | 1.173.762,64 € | 52,5% | 1.060.296,12 € |
| 172 proteccion y mejora del medio ambiente | 120.800,00 € | 27.553,97 € | 22,8% | 93.246,03 € |
| 342 Instalaciones deportivas | 1.897.938,65 € | 39.492,34 € | 2,1% | 1.858.446,31 € |

¡36 millones sin gastar en 2018!

| | 2018 | 2017 | 2016 | 2015 | 2014 |
|--|--------------|-------|-------|-------|-------|
| Índice de Ejecución de Gastos IEG | 83.0% | 86.0% | 84.3% | 84.7% | 91.6% |

| | prev.definitiva | obligaciones | % ejecu | Pendiente ejecución |
|-----------------------------------|-----------------|----------------|---------|---------------------|
| Atención a la Dependencia | 1.963.865,77 € | 1.606.271,43 € | 81,8% | 357.594,34 € |
| Servicio Major a Casa | 24.578,36 € | - € | 0,0% | 24.578,36 € |
| Servicio Menjar a casa | 33.164,08 € | 24.870,86 € | 75,0% | 8.293,22 € |
| Servicio de Ayuda a Domicilio | 1.293.630,00 € | 1.194.841,87 € | 92,4% | 98.788,13 € |
| Servicio de Teleayuda Domiciliar | 187.850,01 € | 108.637,28 € | 57,8% | 79.212,73 € |
| Ayudas Personas con Discapacidad | 12.000,00 € | - € | 0,0% | 12.000,00 € |
| Comedor Social OSIM Padre Ricardo | 30.000,00 € | - € | 0,0% | 30.000,00 € |

La parálisis de PSOE y Compromís también afecta a los más necesitados

¡36 millones sin gastar en 2018!



| | 2018 | 2017 | 2016 | 2015 | 2014 |
|---|-----------------|----------------|-------------|---------------------|-------|
| Índice de Ejecución de Gastos IEG | 83.0% | 86.0% | 84.3% | 84.7% | 84.6% |
| | prev.definitiva | obligaciones | % ejecución | Pendiente ejecución | |
| Atención a la Dependencia | 1.962,00 € | 2.981.949,24 € | 96,6% | 105.859,84 € | |
| Servicio Mayor a Casa | 3.087.809,08 € | 805.743,58 € | 98,7% | 10.856,42 € | |
| Servicio Menor a Casa | 816.600,00 € | 1.996.898,64 € | 131,7% | 480.800,37 € | |
| Servicio de apoyo a las familias | 187.850,01 € | 1.194.841,87 € | 92,4% | 98.788,13 € | |
| Servicio de apoyo a las personas con discapacidad | 12.000,00 € | - € | 0,0% | 12.000,00 € | |
| Consejo de gobierno | 30.000,00 € | - € | 0,0% | 30.000,00 € | |
| Plan de Medios | | | | | |
| Selección de Padre Ricardo | | | | | |

¡¡¡Para lo que quieren, sí que saben gastar!!!

¡36 millones sin gastar en 2018!



| | 2018 | 2017 | 2016 | 2015 | 2014 |
|--|-----------------|--------------|-------------|---------------------|-------|
| Índice de Ejecución de | 83.0% | 86.0% | 84.3% | 84.7% | 84.6% |
| | prev.definitiva | obligaciones | % ejecución | Pendiente ejecución | |
| Enmiendas Castelló en moviment | | | | | |
| VIVIENDA adquisición vivienda social | 1.010.000,00 € | - € | 0,0% | 1.010.000,00 € | |
| VILA VERDA recuperació Ullal de la Comare | 500.000,00 € | - € | 0,0% | 500.000,00 € | |
| VILA VERDA camí escolar IES miquel peris | 35.000,00 € | - € | 0,0% | 35.000,00 € | |
| VILA VERDA camí escolar el Pujol d'En Gasset | 75.000,00 € | - € | 0,0% | 75.000,00 € | |
| VILA VERDA Prova pilot anella verda | 130.000,00 € | - € | 0,0% | 130.000,00 € | |
| Plan de calidad del aire | 18.000,00 € | - € | 0,0% | 18.000,00 € | |

¡¡¡Castelló en moviment es la comparsa de PSOE y de Compromís!!!

Ninguna de sus enmiendas se ha ejecutado

¡36 millones sin gastar en 2018!

| | 2018 | 2017 | 2016 | 2015 | 2014 |
|--|--------------|-------|-------|-------|--------------|
| IEG Capítulo 6 Inversiones reales | 27,7% | 54,9% | 39,0% | 42,5% | 56,2% |

| | Prev. Definitiva | Obligaciones | % Ejecución | Pendiente ejecución |
|--------------------------|------------------|----------------|-------------|---------------------|
| cap 6 Inversiones reales | 31.348.453,61 € | 8.679.396,39 € | 27,7% | 22.669.057,22 € |

¡¡¡22,7 millones para inversiones sin gastar!!!

**PSOE y Compromís tienen dinero para invertir
pero no saben ejecutar las inversiones**

Fuente: Informes Intervención General Municipal

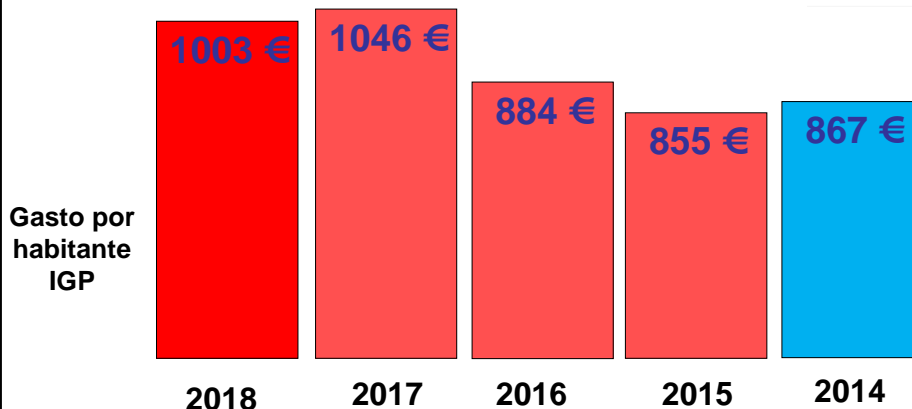
¡36 millones sin gastar en 2018!

**A lo largo de los años no van ejecutando las inversiones y
van pasando la pelota año tras año.**

**Con 36 millones de euros sin ejecutar
Ya sólo tienen unos 9 millones de superávit.**

| | 2018 | 2017 | 2016 | 2015 | 2014 |
|---|--------------------|--------|--------|--------|--------|
| Millones de euros sin ejecutar | 35.9M€ ↑ | 29.4M€ | 28.2M€ | 26.6M€ | 13.8M€ |
| Remanente ajustado /superávit | 8.9M€ ↓ | 13.2M€ | 16,0M€ | 14,1M€ | 3,4M€ |

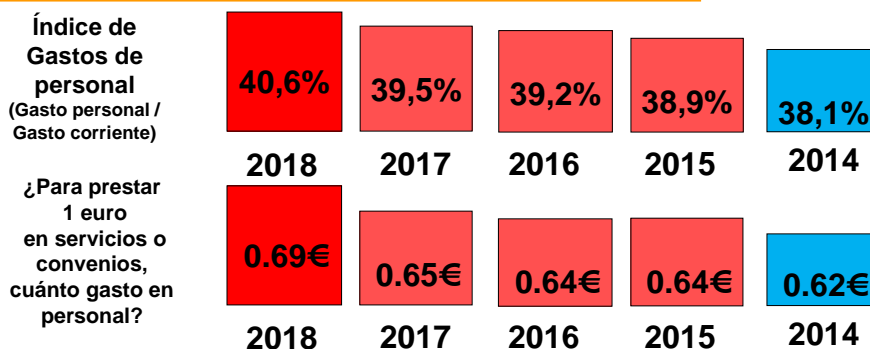
¿Cuánto nos cuesta el Ayuntamiento?



Psoe y Compromís han hecho que el Ayuntamiento nos cueste 136 euros más por persona que en 2014

Fuente: Informes Intervención General Municipal

¿Cuánto personal necesita el Ayto para gestionar los servicios públicos?

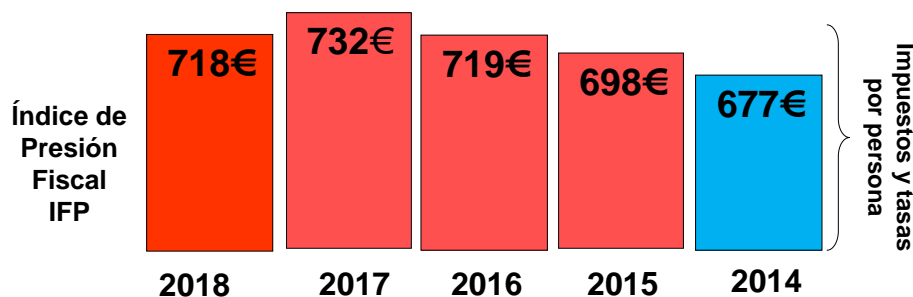


En 4 años, el gasto corriente creció 6.7 M€, pero el gasto en personal creció 10.2 M€

Con PSOE y Compromís, gestionar 1 euro en servicios necesita 1,53 euros en personal

Fuente: Informes Intervención General Municipal

¿Cuánto pagamos en Impuestos y tasas por este Ayuntamiento?



PSOE y Compromís han recaudado en cuatro años 17.2 millones más a los castellonenses

41 euros más por persona que en 2014

Fuente: Informes Intervención General Municipal



**PSOE y Compromís recaudan pero no gastan lo que presupuestan.
36 millones sin ejecutar en 2018
Hay margen para bajar los impuestos**

PSOE y Compromís aumentan el gasto en personal pero no mejoran los servicios

Con PSOE y Compromís, el Ayuntamiento nos cuesta 136 euros más por persona

**Con PSOE y Compromís, los vecinos han pagado 17.2 millones más.
41 euros más por persona que en 2014**